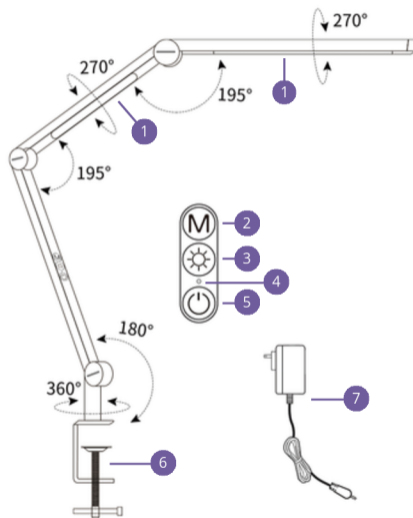


GUIDE

NOLA bordskærm LED-lampe
Lomax varenr. 80151880

Oversigt



1. LED lampe

2. Lystemperatur justering

Tryk for at skifte mellem 4 forskellige lystemperaturer, fra lav til høj (3000K/4000K/5000K/6500K)

3. Lysstyrke justering

Tryk for at skifte mellem 5 forskellige lysstyrker, fra lav til høj

4. Indikatorlys

5. Tænd/sluk og timer

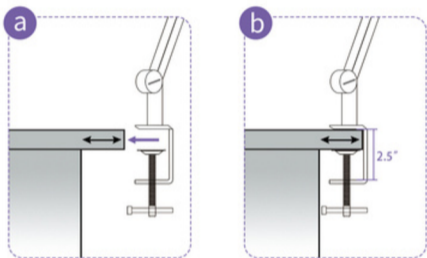
Tryk en gang hurtigt for at tænde/slukke lampen

Tryk og hold for at aktivere 30 minutters timer. Ved timer blinker indikatorlyset

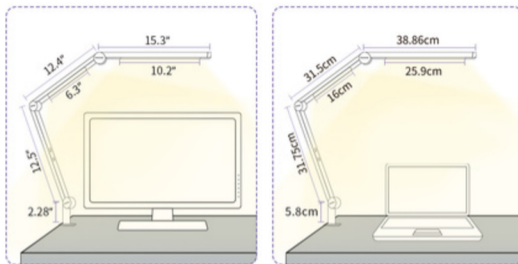
6. Bordklemme

7. Strømforsyning

1. Fastgør klemmen på kanten af bordet, på et fladt område og fastgør/spænd skruen
2. Tilslut strømforsyningen til lampen
3. Tilslut strømforsyningen til en stikkontakt



Bordpladen bør ikke være tykkere en 6,35 cm



Specifikationer

Input	AC 100V-240V 50/60 Hz
Power	12W
Farvegengivelse	95
Lumen	1000LM
Farvetemperatur	3000K-6500K
Vægt	676g

1. Undgå at placere lampen tæt på varmekilder
2. Nedsæk ikke lampen, eller dele tilhørende lampen, i vand eller andre væsker
3. Stir ikke direkte ind i LED lyset, for at undgå skade på syn
4. Fjern ikke strømforsyningen med våde hænder, da det kan medføre stød
5. Skil ikke produktet ad selv, brug altid en autoriseret elektriker til dette