

Manual

NOLA bærbar LED-lampe

Lomax varenr. 80151860



Læs venligst manualen grundigt før du tager lampen i brug

Features

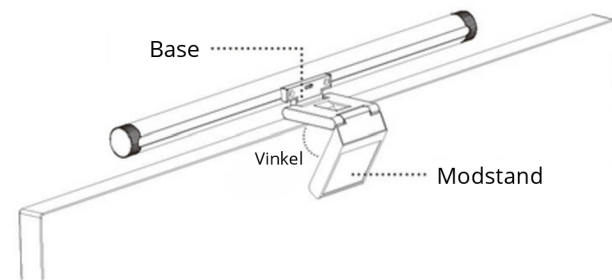
1. Designet med asymmetrisk lyskilde, der oplyser arbejdsområdet, uden at lyse på skærmen eller i øjenene
2. Dobbel lyskilde design: en oplysende lampe og en atmosfære lampe
3. Separat kontrol af de to lyskilder
4. Trinløs lyskontrol (10%-100%)
5. 4 farvetemperaturer
6. Intet genskær eller flimrer
7. Memory funktion: når lampen tændes, tændes den til den senest brugte indstilling af lysstyrke og farvetemperatur

Specifikationer

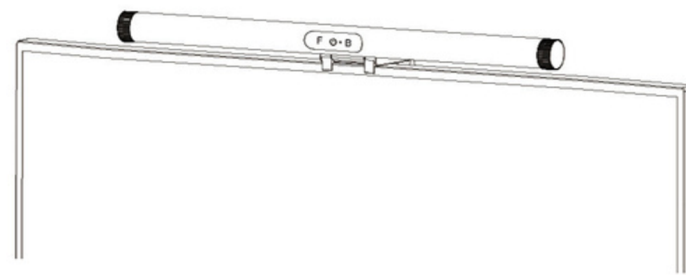
Model	GL	Antal LED	80
Farvetemperatur	3000K/4000K/5000K/6000K	Input	5V-1A
Materiale	Aluminium og ABS	Power	5W
Farve	Sort	Produktstørrelse	42x4x9 cm
Lyskilde	SMT2835 0,5w/stk	Vægt	454 g

Installationsguide

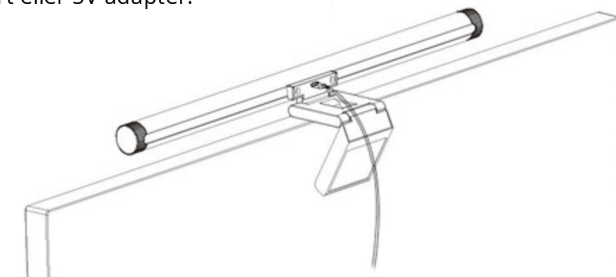
1. Juster vinklen mellem den bagerste modstand og basen, så den passer til din skærms tykkelse. Passer til skærme op til 50 mm.



2. Hæng lampen midt på toppen af din skærm. Sørg for lampens bagmodstand og basen sidder tæt mod din skærm, så den kan sidde frit.

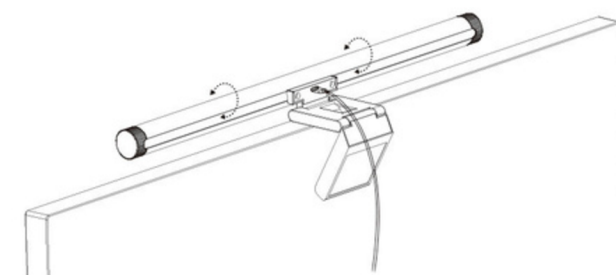


3. Tilslut strømforsyningen til lampen og herefter til strøm. Kan både tilsluttes din computers USB port eller 5V adapter.



OBS. Hvis lampen synes at virke ustabil, mens den er tilsluttet strøm via din computers USB port, bør du bruge 5V adapteren. Brug altid en 5V adapter.

4. Juster på lampen, for at finde den optimale vinkel for dig.



Kontrolpanel



F	Forreste lyskilde: Tryk en gang for at vælge farvetemperatur (3000K/4000K/5000K/6000K) Tryk og hold for at justere lysstyrken (10%-100%)
⏻	Tryk en gang for at tænde/slukke den forreste lampe Tryk og hold for at tænde/slukke den bagerste lampe
B	Bagerste lyskilde: Tryk en gang for at vælge farvetemperatur (3000K/4000K/5000K/6000K) Tryk og hold for at justere lysstyrken (10%-100%)

Advarsel

1. Brug ikke lampen hvor din skærm/computer ikke står fast og stabilt
2. Tilslut/fjern ikke strømforsyningen med våde hænder, da dette kan medføre stød
3. Rengør produktet jævnlige. Aftør lampen med en tør, blød klud.
4. Hvis lampen ikke er i brug i en længere periode, bør den ikke være tilknyttet strøm.
5. Skil ikke produktet ad.
6. Produktet er udelukkende til indendørs brug.