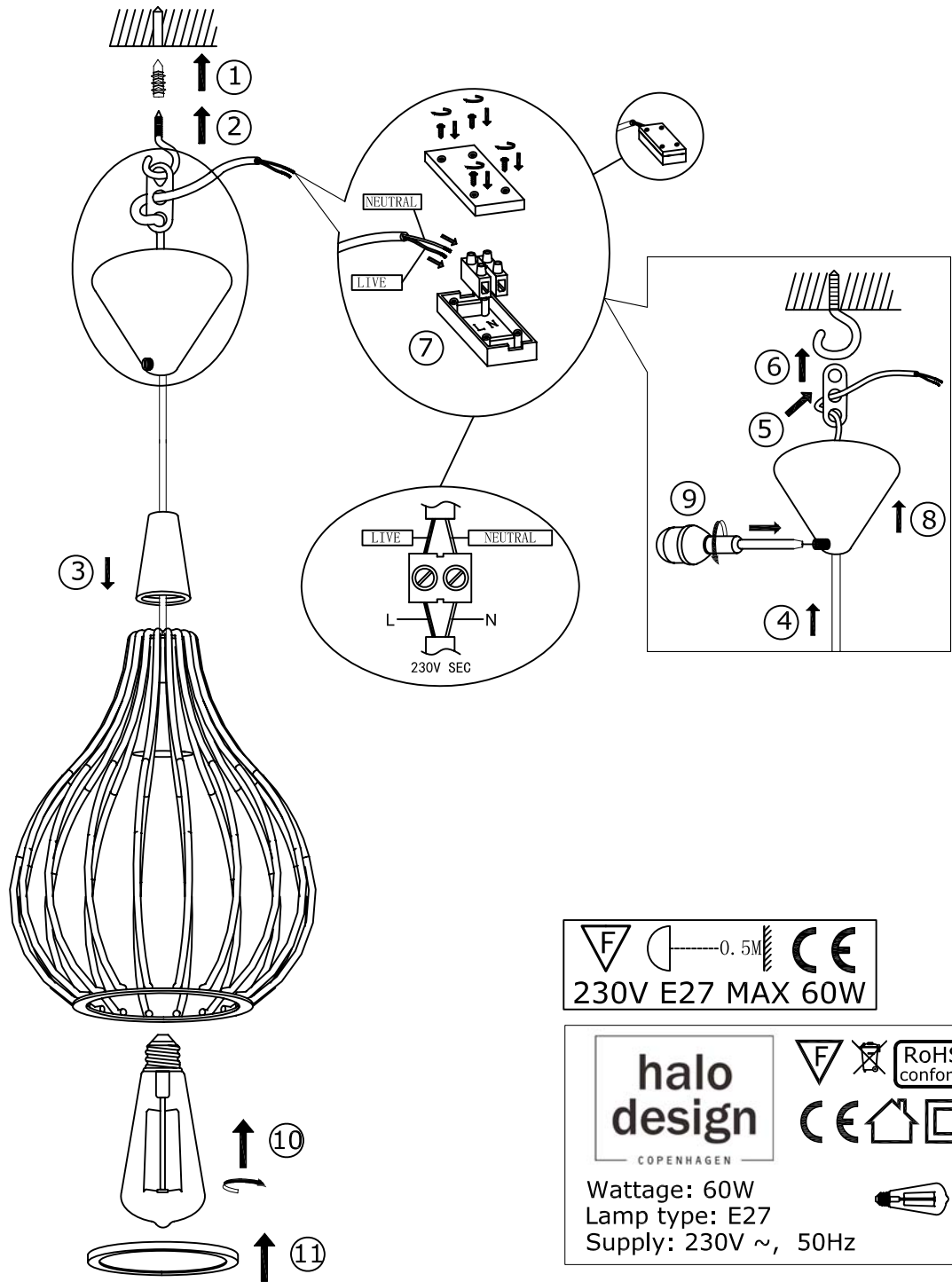









Drops pendel Ø 23cm







 230V E27 MAX 60W




 Wattage: 60W
 Lamp type: E27
 Supply: 230V ~, 50Hz

**halo
design**
 COPENHAGEN

- Step 1 : Make sure power is OFF on the outlet, before beginning the installation
 Step 2 : Follow the instruction sketch above
 Step 3 : Insert the light bulb
 Step 4 : Go through point 1 to 3 before connecting the lamp to the power
 Trin 1 : Vær sikker på at kontakten på væggen er slukket, således at der ikke er strøm på lampeudtaget/stikkontakten.
 Trin 2 : Følg instruktionstegningen nøje ved samling af lampen.
 Trin 3 : Isæt lyskilden
 Trin 4 : Gennemgå instruktionstegningen inden der sættes strøm på lampe.

Se vores øvrige sortiment på www.halodesign.dk