

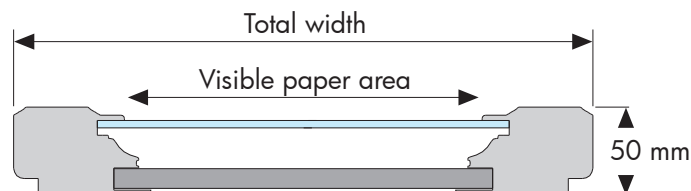
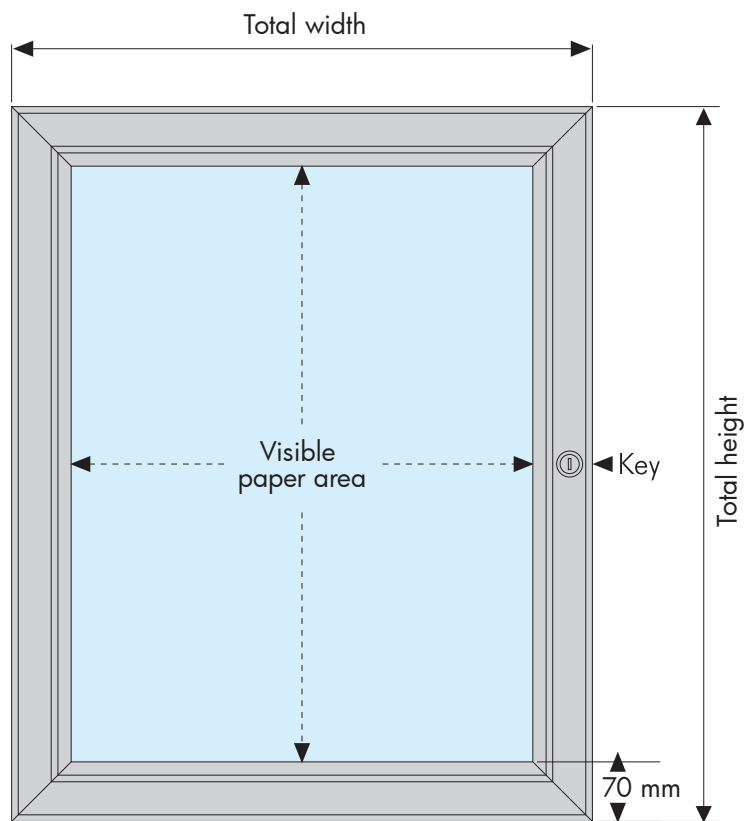

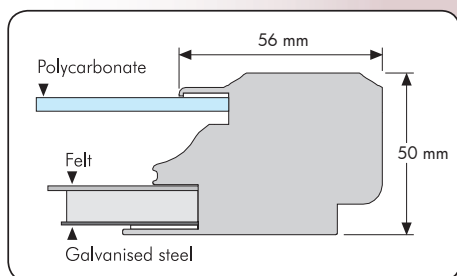





🇬🇧 Silver anodized 70 mm alu profile - inside depth is 26 mm. Front plate is made of high impact polycarbonate - plate inside is suitable for pins. Can be used in vertical and horizontal position. Incl. mounting profiles, screws, plugs and 4 pins for each A4 poster.

🇩🇪 Infobox mit 70 mm silbereloxiertem Alu-profil - Lichte Tiefe 26 mm. Frontscheibe aus schlag-festem Polycarbonat und Hinterplatte mit Filz für Stifte. Kann sowohl in horizontaler als auch in vertikaler Position verwendet werden. Wird mit Aufhängeprofile, Schrauben, Dübeln, Verschluss, Schlüsselsatz und 4 Stück Stifte je A4 Poster geliefert.


🇩🇰 70 mm sølvveloxeret aluprofil - indvendig dybde er 26 mm. Med filtbagplade (til stifter) og frontrude i klar slagfast polycarbonat. Kan hænges vertikalt eller horisontalt. Leveres med 4 stk. stifter pr. A4, ophængsprofiler, skruer og plugs.




Model	Art.no.	Paper area	- visible part	Capacity	Colour	Total W x H x D	Package size and weight	Pallet size and quantity
258	6121	49,5 x 66,5 cm	48,3 x 65,3 cm	4 x A4	Alu/silver	59 x 76 x 5 cm	62 x 78 x 8 cm 11 kg	80 x 120 x 220 cm 38 pcs.
	6122	49,5 x 98,5 cm	48,3 x 97,3 cm	6 x A4	-	59 x 108 x 5 cm	62 x 110 x 8 cm 13 kg	80 x 120 x 220 cm 38 pcs.
	6123	72,5 x 98,5 cm	71,3 x 97,3 cm	9 x A4	-	82 x 108 x 5 cm	85 x 110 x 8 cm 17 kg	80 x 120 x 220 cm 21 pcs.
	6124	95,5 x 98,5 cm	94,3 x 97,3 cm	12 x A4	-	105 x 108 x 5 cm	108 x 110 x 8 cm 22 kg	80 x 120 x 220 cm 21 pcs.



- Open the cover door.
- Schliessen Sie den Deckel auf.




- Take out the metal bars from the slots inside the cover. Fix the cover in open position by leaning the ends of the metal bars to the plastic holder in the bottom and upper profiles of the frame.
- Nehmen Sie die Haltestangen aus ihrer Fassung heraus und stellen Sie das Ende gegen die Halterung aus Plastik, so dass der Deckel geöffnet bleiben kann.



- Fix the frame to the wall through the holes in the canal.
- Befestigen Sie den Rahmen durch die in den Kanälen befindlichen Bohrungen fest.



- Attach the documents to the felt base with pushpins.
- Befestigen Sie Ihre Dokumente mit Stecknadel an die Filzwand.



- Mount the metal bars to the slots, inside of the cover, after taking them out from the plastic holders. Lock the cover after closing.
- Nehmen Sie die Haltestangen aus den Plastikteile heraus und legen Sie sie wieder in die Fassung zurück. Machen den Deckel zu und schliessen Sie ihn ab.

